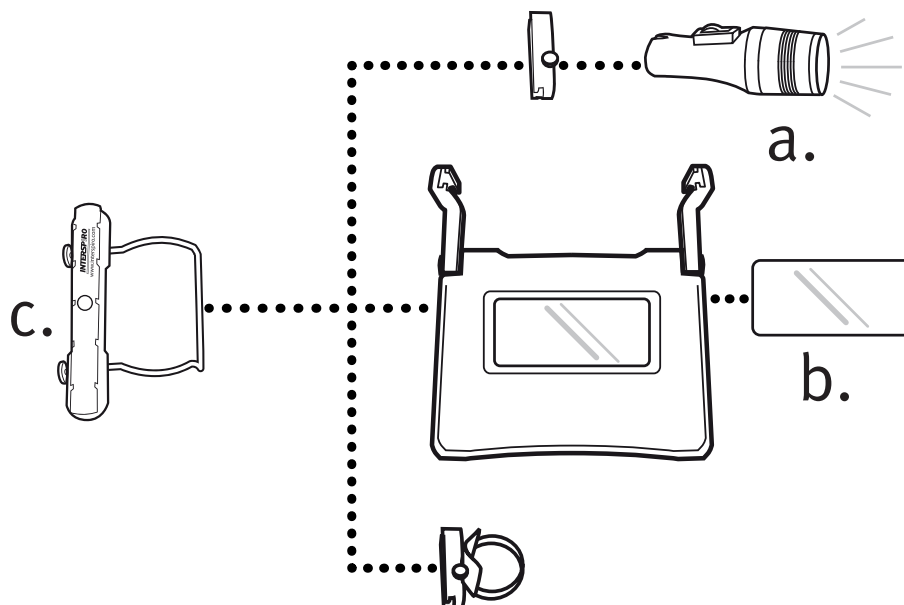



**INTERSPIRO**

# Produktuppdateringar



**Produktnyhet**

**Serviceinstruktion**

**Säkerhets hänvisning**

**#Tillbehörssystem**

## Uppdaterade delar i tillbehörssystemet

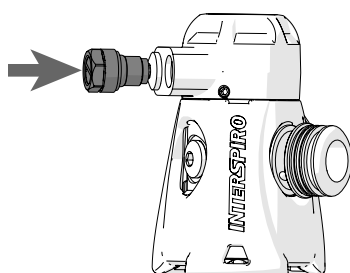
- a,** Den nya dyklampan kan beställas på artikelnummer 32316-52. Den kräver tre AAA batterier (ej inkluderade), har en varierande ljusstyrka på mellan 10-300 lumen och tål dykdjup på upp till 100 meter.
- b,** Glaset med automatisk nedbländning har utgått och är ersatt med ett glas med 7 DIN, artikelnummer 30589-52, eller ett glas med 9 DIN, artikelnummer 30589-51. Båda säljs i 5-pack.
- c,** Tillbehörsskenan har fått ny design och är nu lite bredare.



## Uppdaterad serviceinstruktion för andningsventil med bitmunstycke

Torka av täytorna noggrant så de är helt fria från smörjmedel (gråmarkerad yta i bilden). Eventuellt kvarvarande smörjmedel på täytorna kan få munstycket att lossna.

Skraven på slangklämman ska dras åt med 0,5 Nm. Använd momentskruvmejsel 88 748-53 med bitsats 88 749-51.


**#Bitmunstycke**


## Användning av RS4 regulator utan andningsventil

Om RS4 regulatoren ska användas utan Divator andningsventil (som kan släppa ut övertryck) måste den utrustas med en övertrycksventil.


**#RS4**