

Maskinrengöring av masker & Brandhjälm F300 med PPE Decon Detergent

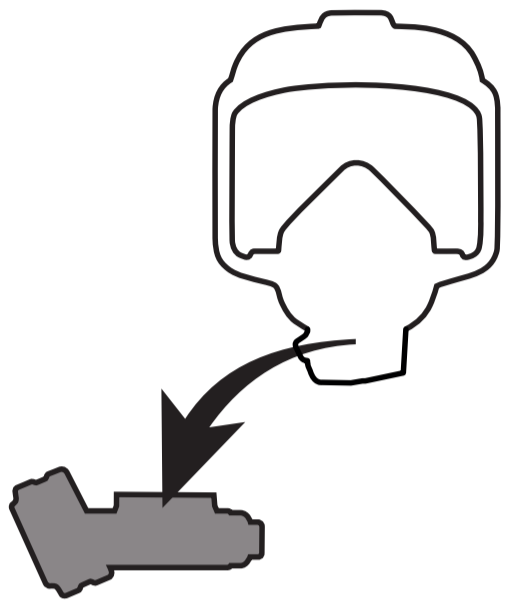
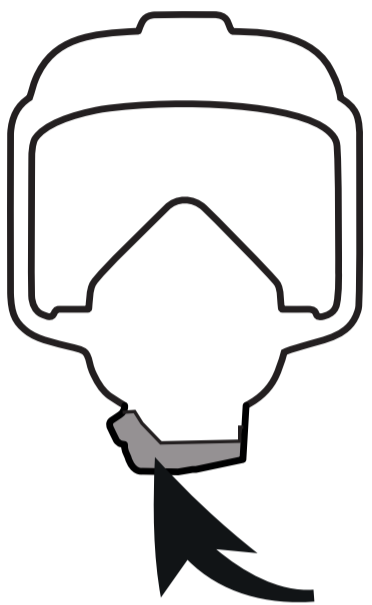
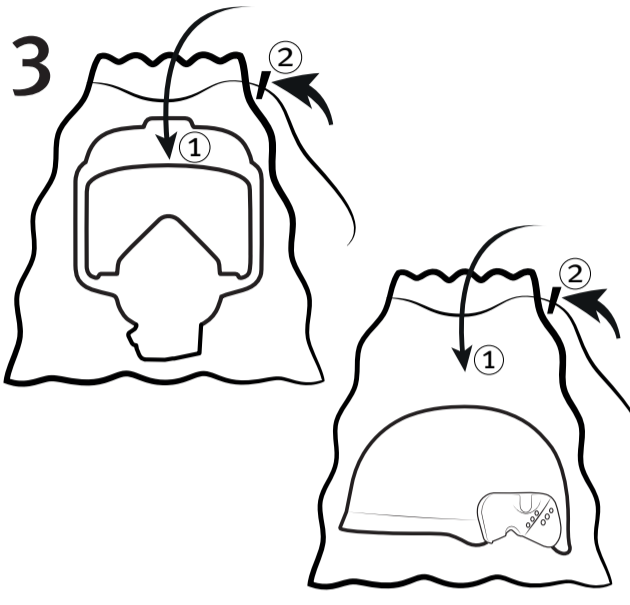
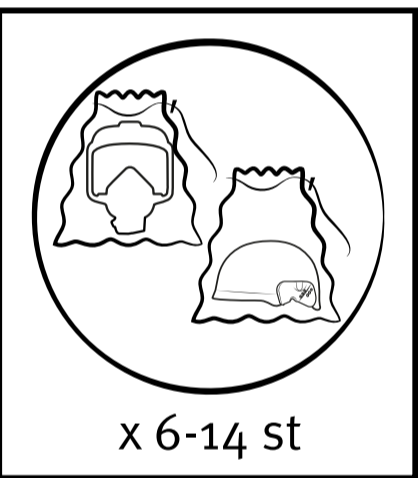
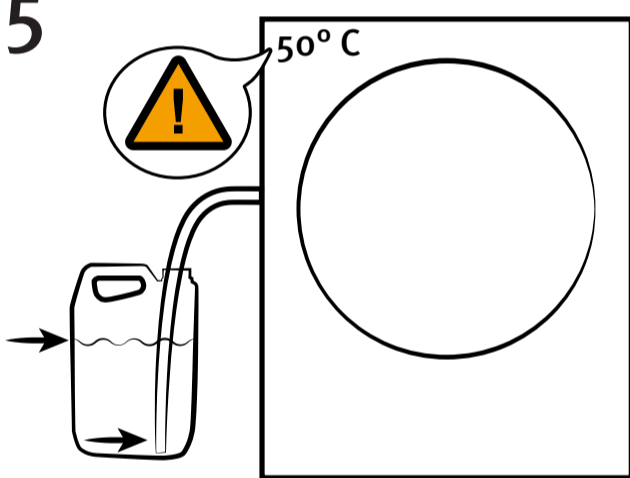
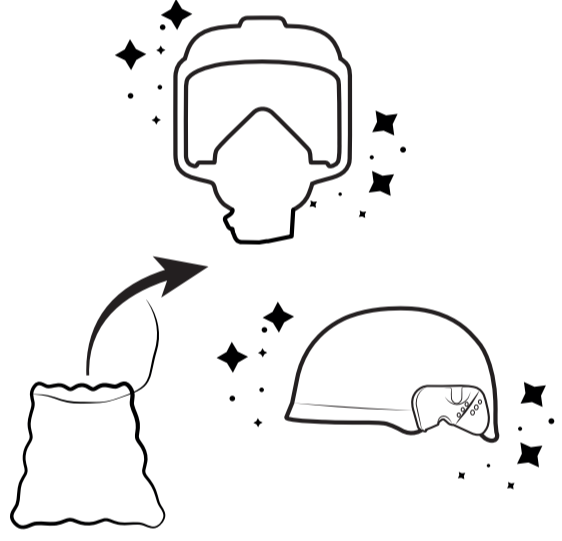

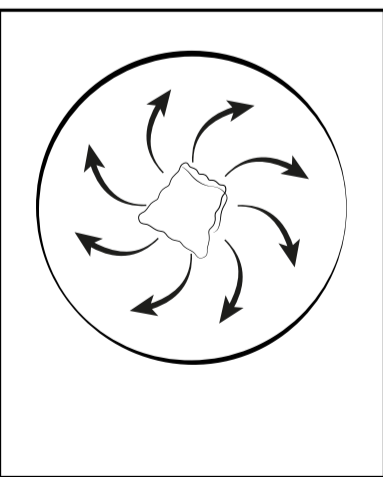


INTERSPIRO

Keeps You Breathing



Läs skyddsbladet, säkerhetsdatabladet och produktetiketten

<p>1</p>  <ul style="list-style-type: none"> • Ta bort andningsventilen • Ta bort tillbehör som inte får tvättas (exempelvis elektronik) 	<p>2</p>  <ul style="list-style-type: none"> • Stäng friskluftsluckan (gäller vissa modeller) 	<p>3</p>  <p>Lägg i mask eller Brandhjälm F300 i tvättpåsen, stäng den noggrant och säkra med de fyra snörlåsen.</p>
<p>4</p>  <p>x 6-14 st</p> <p>Tvätta helst maximalt antal masker/hjälmor som anges av tvättmaskinstillverkaren (normalt 6-14 per tvätt).</p>	<p>5</p>  <p>50°C</p> <p>Kontrollera:</p> <ul style="list-style-type: none"> • Tillräckligt med tvättmedel • Vattentillförsel öppen • Använd tvättprogram för Interspiro masker (max 50°C) 	<p>6</p>  <ul style="list-style-type: none"> • Ta ut masken/hjälmen ur tvättpåsen och skaka av överflödigt vatten. • Kontrollera att utrustningen är ren. Vid behov, tvätta om eller tvätta klart manuellt.
<p>7</p>  <p>Max 55°C</p> <ul style="list-style-type: none"> • Öppna friskluftsluckan (gäller vissa modeller). • Låt mask/hjälm torka. Vid torkning i torkskåp gäller högst 2 timmar i 55°C. (torkning motverkar tillväxt av bakterier och mögel). 	<p>8</p>  <ul style="list-style-type: none"> • Tvättpåsar kan centrifugeras för att påskynda torkning. • Vid torkning i torkskåp gäller max 55°C. 	<p>Rengöringsmedel & tillbehör Artikelnr</p> <p>PPE Decon Detergent, 25L koncentrat 34894-25</p> <p>Masktvättpåsar, 6-pack 35009-01</p> <p>För doseringsutrustning till automatiska tvättanläggningar – kontakta Interspiro.</p> <p>Kundkontakt: INTERSPIRO AB Box 2853, 187 28 Täby + 46 8 636 51 00 servicesweden@interspiro.com www.interspiro.se</p>