

# Reinigung von Vollgesichtsmasken & Feuerwehrhelm F300 in der Trommel-Waschmaschine

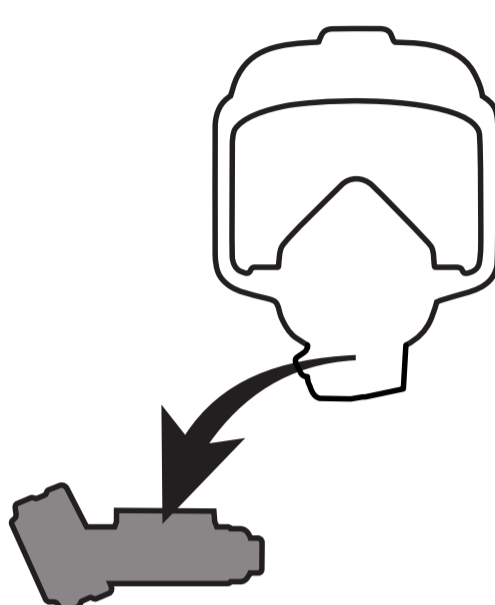
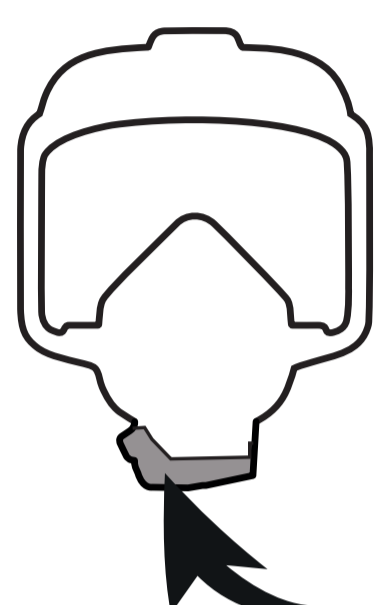
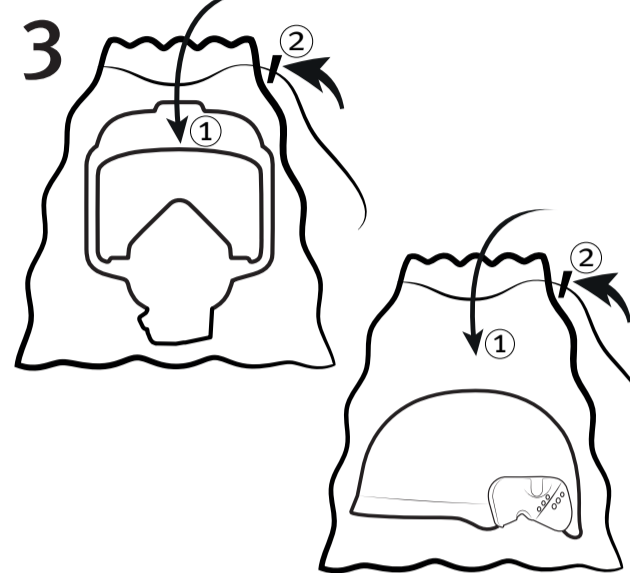

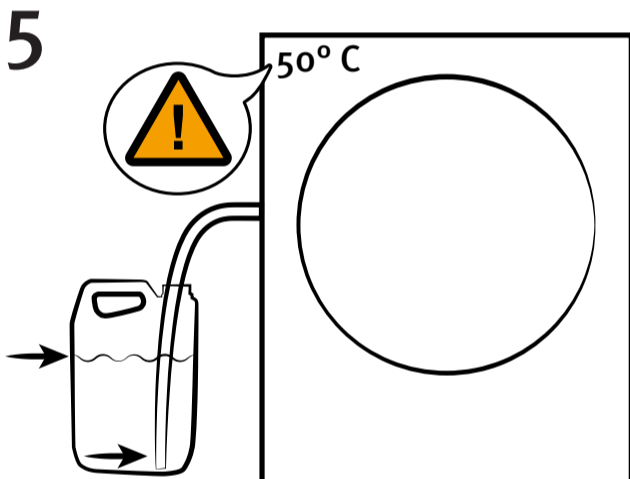
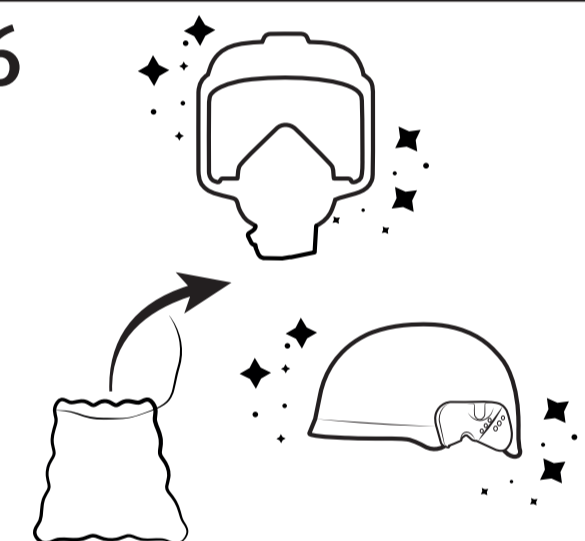

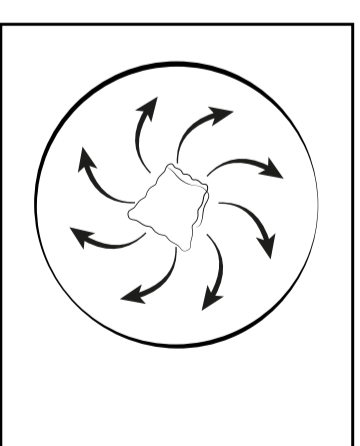


**INTERSPIRO**

Keeps You Breathing



Lesen Sie das Sicherheitsdatenblatt und das Produktlabel

|   |  |   |                                     |          |                 |          |                           |          |
|---|--|---|-------------------------------------|----------|-----------------|----------|---------------------------|----------|
| <p><b>1</b></p>  <ul style="list-style-type: none"> <li>Entfernen Sie den Lungenautomat von der Maske.</li> <li>Entfernen Sie nicht reinigbares Zubehör (z.B. Elektronik).</li> </ul>   | <p><b>2</b></p>  <ul style="list-style-type: none"> <li>Öffnen Sie gegebenenfalls die Umgebungsluftklappe.</li> </ul>   | <p><b>3</b></p>  <ul style="list-style-type: none"> <li>Legen Sie die Maske/den Helm in den Waschbeutel, schließen Sie sorgfältig mit den vier Kordelverschlüssen.</li> </ul>   |                                     |          |                 |          |                           |          |
| <p><b>4</b></p>  <ul style="list-style-type: none"> <li>Waschen Sie vorzugsweise die vom Waschmaschinenhersteller angegebene Höchstzahl von Masken/Helmen (~ 6-14 Masken/ Waschgang).</li> </ul>   | <p><b>5</b></p>  <p>50° C</p> <p>Check:</p> <ul style="list-style-type: none"> <li>ausreichend Reinigungsmittel.</li> <li>Wasserhahn geöffnet.</li> <li>Benutzen Sie das Interspiromaskenprogramm (max 50 ° C).</li> </ul>               | <p><b>6</b></p>  <ul style="list-style-type: none"> <li>Nehmen Sie die Maske/den Helm aus dem Waschbeutel und schütteln Sie überschüssiges Wasser ab.</li> <li>Prüfen Sie, ob die Maske sauber ist. Waschen Sie die Maske bei Bedarf erneut oder waschen Sie sie von Hand.</li> </ul>  |                                     |          |                 |          |                           |          |
| <p><b>7</b></p>  <p>Max 55°C</p> <ul style="list-style-type: none"> <li>Öffnen Sie ggf. die Umgebungsluftklappe.</li> <li>Lassen Sie die Maske trocknen.</li> <li>Beim trocknen im Trockenschrank gelten max. 2 Stunden bei 55°C.</li> <li>Durch die Thermische Weiterbehandlung im Trockenschrank werden zusätzlich Keime und Bakterien reduziert.</li> </ul> | <p><b>8</b></p>  <ul style="list-style-type: none"> <li>Die Waschbeutel können bei Bedarf geschleudert werden, um die Trocknung zu beschleunigen.</li> <li>Beim Trocknen im Trockenschrank gilt eine max. Temperatur von 55°C</li> </ul> | <p><b>Reinigungsmittel</b> <b>Artikel Nr</b></p> <table border="0"> <tr> <td>PPE Decon Detergent, 25L Konzentrat</td> <td>34894-25</td> </tr> <tr> <td>RescueClean, P6</td> <td>35719-05</td> </tr> <tr> <td>Maskenwaschbeutel, 6-pack</td> <td>35009-01</td> </tr> </table> <p>Für Dosiergeräte für automatische Waschanlagen wenden Sie sich bitte an Interspiro.</p> <p><b>Kontakt:</b><br/> <b>Deutschland</b> Interspiro GmbH<br/>         info@interspiro.de<br/>         + 49 40 3003 5170 www.interspiro.de</p> <p><b>Schweiz</b> Interspiro AG<br/>         infoch@interspiro.com<br/>         +41 61 827 99 77 www.interspiro.ch</p> <p><b>Österreich</b> Interspiro GesmbH<br/>         +43 (0)311 236 133 info@interspiro.at<br/>         www.interspiro.at</p> | PPE Decon Detergent, 25L Konzentrat | 34894-25 | RescueClean, P6 | 35719-05 | Maskenwaschbeutel, 6-pack | 35009-01 |
| PPE Decon Detergent, 25L Konzentrat   | 34894-25   |   |                                     |          |                 |          |                           |          |
| RescueClean, P6   | 35719-05   |   |                                     |          |                 |          |                           |          |
| Maskenwaschbeutel, 6-pack   | 35009-01   |   |                                     |          |                 |          |                           |          |